



CTH 2007

Jako úvod této táborové hry jsem si zvolil stručné shrnutí děje prvního dílu knihy Tři mušketýři od A. Dumase. V tomto úvodu rovněž uvádím některé změny, které jsem v naší táborovce oproti knize učinil. Na www stránkách této táborové hry najdete tento úvod celý.



Nuže, jak to asi bylo a bude.

D'Artagnan odjíždí z domu svých rodičů do Paříže, aby zde předal doporučující dopis od svého otce kapitánovi královských mušketýrů panu de Tréville a mohl se rovněž stát mušketýrem. Po cestě se pustí do křížku se šlechticem, který se vysmívá jeho koni. Služebnictvo však horkokrevného D'Artagnana utluče, a když se hostinský zmíní šlechtici o tom, že má Gaskoněc dopis adresovaný panu de Tréville, šlechtic dopis D'Artagnanovi ukradne. To je první okamžik, kdy je Rochefort D'Artagnanem spatřen domlouvající se s Mylady de Winter. D'Artagnan dorazí do Paříže, vyhledá pana de Tréville, kde je svědkem toho, jak de Tréville plísni své mušketéry za to, že se nechali zajmout kardinálovou gardou. Na cestě od něho, když se žene za Rochefortem, kterého spatřil na ulici, nejprve vrazí do zraněného Athose, pak zjistí, že Porthos má poloviční zdobený pás a nakonec podá Aramisovi kapesníček, čímž málem diskredituje jistou dámu. Se všemi třemi si postupně smlouvá souboj. První má s Athosem a Porthos s Aramisem se tu objevují jako sekundanti a notně se diví. Všichni jsou na začátku souboje Athose a D'Artagnana vyrušeni kardinálovou stráží, která je chce zatknout. D'Artagnan se přidá k mušketýrům a společně kardinálovu stráží poráží. Na to jsou všichni společně s panem de Tréville pozváni ke králi, který jim má vyčinit. Toho dne ještě stihnou jednou porazit kardinálovu stráží. Král jim samozřejmě vynadá, ale protože tajně soupeří s kardinálem o to, kdo má lepší muže, obdaruje všechny nakonec pěknou sumou peněz.

A zde začíná náš příběh. V Carnes-Deschaux dojde k hádce mezi mušketéry a kardinálovými vojáky a k souboji. Po souboji jsou všichni čtyři výtržníci u pana de Tréville, který jim nejprve vynadá, pak jim poblahopřeje k vítězství a nakonec, protože musí udělit nějaký trest, rozdělí jim velení nad několika jednotkami nováčků, kteří byli právě naverbováni do armády a chtějí se stát mušketéry. D'Artagnan je přijat do královské gardy pana des Essarts jako kadet. Zbylé dvě jednotky kadetů povedou pan Des Essarts a pan de Tréville. Protože je však pan des Essarts dlouhodobě mimo Paříž, povede za něho jednotku jeho žena paní des Essarts. Všechny děti jsou přijaty jako nováčci, než za své skutky budou moci být přijaty mezi kadety. Zatím nesmí nosit své modré obleky mušketýrů, ale dostanou každé barevnou šerpu podle příslušnosti ke své jednotce

D'Artagnan je ubytován v podkroví u staršího pana Bonacieux, který má mladou hezkou ženu. Ta se jmenuje Constance a je komornou královny Anna Rakouské. Jednoho dne je paní Bonacieux doma napadena a D'Artagnan ji zachrání. Zde je třeba dopravit tajnou zprávu tajnému adresátovi, který se ohlásí heslem. *Jedná se samozřejmě o zprávu pro paní de Bois-Tracy, která je prostředníkem vévody Buckinghamu. (A mám takový dojem, že milenkou Aramise. ☺) Alespoň jeden oddíl jistě zprávu zdárně předá a alespoň jeden to pomotá, takže zpráva dojde kardinálovu.* Protože se D'Artagnan do Constance zamiloval, rozhodne se ji doprovodit na jakousi tajnou pochůzku, kde nakonec vlastní nerozvážností a horkokrevností málem napadne vévodu Buckinghamu, kterého vede Constance do Louvru za královnou. Návštěva u královny se zdaří a Buckingham odjíždí z Francie s královninými přívěsky. *(Zde je třeba si povšimnouti, že nedochází k žádné potyčce mezi Buckinghamem a kardinálovými vojáky, jak je mnohdy ve filmech uváděno.)* Pak je unesena paní Constance Bonacieuxová a pan Bonacieux žádá D'Artagnana, aby ji zachránil. Den na to je zatčen a uvězněn v Bastille pan Bonacieux. Constance se vrací, protože únoscům unikla (únosce je Rochefort). *V naší CTH je Constance zachráněna dětmi. Proto jsou děti přijaty mezi kadety a smí*

nosit ony modré hábity ještě bez označení. Athos, který byl milně zadržen místo D'Artagnana je konfrontován s panem Bonacieuxem a je zjištěno, že byl zatčen nepravý. Pan de Tréville dostane Athose z Bastily. Pan Bonacieux je poslán ke kardinálovi, který ho chytře získá pro sebe. Zároveň se kardinál od paní de Lannoy dozvídá, že se královna setkala s Buckinghamem (*v knize se to od paní de Lannoy dozvídá Rochefort, který to řekne kardinálovi*) a dala mu své přívěsky. Na to vysílá Mylady de Winter do Londýna, aby získala několik přívěsků. Krále přesvědčí, aby se zúčastnil plesu konšelů, na který si královna má vzít ony přívěsky. Královna je zoufalá a pošle dopis po Constance, která s ním chce poslat do Londýna svého muže, neboť se domnívá, že ten hloupý trouba ji miluje a udělá pro ni všechno. Tu zjišťuje, že její muž je horlivým stoupencem kardinála. D'Artagnan vyslechnuvší rozmluvu pana Bonacieuxe s Rochefortem se nabídne, že dopis dopraví do Londýna sám. Nechá proto u pana de Tréville vystavit pro své přátele dovolenky, a vysvětlí jim, že jedou s tajným posláním do Londýna. Kardinál se je snaží zastavit.

Děti se vydávají na cestu do Londýna a protože jsou v utajení, mohou nosit jen šerpy. Pan de Tréville jim sdělí, že pokud uspějí v této tajné misi, bude to dostatečně veliký čin na to, aby se mohly stát mušketéry. Na to je však třeba upravit si modré obleky. Musí si na ně umístit ony známé mušketýrské bílé kříže. Nikdo v nich však nebude chodit, je to tajná mise!!!

První je odstaven Porthos, kterého díky jeho hlasitému vystupování považuje najatý šermíř v jedné hospodě za D'Artagnana a vyprovokuje souboj. Na cestě dále jsou napadeni a Aramis zraněn střelou je zanechán v hostinci po cestě. Při poslední zastávce před přístavem je na ně nachystána léčka. Athos D'Artagnana stihne varovat a sám zůstává bojovat s přesilou. V přístavu D'Artagnan skolí pana de Wardes, sebere mu papíry a vydává se za kardinálova člověka. Na to připlouvá do Londýna, kde vyhledá vévodu Buckinghama, který zjišťuje, že mu Mylady de Winter ukradla dva z přívěsků, které měl jednou na plese. Nechává proto zavíít ve svém domě klenotníka, který mu do příštího dne opatří duplikáty dvou chybějících přívěsků. D'Artagnan odjíždí do Francie a cestou předhání Lady de Winter, protože jen jeho loď smí opustit Londýn. Ples začíná a královna je králem upozorněna, že si zapomněla vzít ony přívěsky. Vrací se proto pro ně do šatny a kardinál zatím předává ony dva ukradené králi, který z toho není moudrý. Královna má ale přívěsky všechny a kardinál to vysvětluje tím, že chtěl ty dva darovat královně, ale sám si netroufal, takže to učinil prostřednictvím krále. *Po plese, kde se bude tančit, samozřejmě za přítomnosti krále:*

Pan de Tréville je spraven D'Artagnanem, Athosem, Porthosem, Aramisem i paní Des Essartes o tom, jak si počínali kadeti a tudíž vyhlásí, že proběhne pasování na mušketéry. Společně s D'Artagnanem jsou pasovány i děti. Nastoupí v kompletním obleku mušketýra a na šerpu dostanou mušketýrský řád. Také dostanou mušketýrský glejt. Na pátek vyhlásí pan de Tréville slavnost a mušketýrské hry, na které všechny mušketéry zve.

To je zhruba příběh prvního dílu knihy, který na našem táboře s drobnými obměnami prožijeme.



Tato táborová hra bude probíhat ve dvou navzájem se proplétajících liniích. První linií je výcvik nováčků, posléze kadetů, jehož cílem je přijetí dětí mezi královské mušketýry. Druhá dějová linie posunuje děj samotného příběhu a umísťuje táborové dění do určitého místa a situace. Tuto druhou tedy dějovou linii můžete využít při motivaci svých činností a her.

Výcviková linie.

Na začátku táborovky jsou děti svědky přijetí D'Artagnana mezi kadety a sami jsou přijaty mezi nováčky. Obdrží šerpu v barvě svého oddílu, je jim přidělen oddílový velitel, který bude dohlížet na jejich výcvik a jsou seznámeny s průběhem a hodnocením výcviku samotného. Každý den je oznámena jedna výcviková lekce. Podle situace a potřeby tuto lekci oznamuje a vyvěšuje jeden z oddílových velitelů. Oddíly mohou tyto lekce plnit kdykoliv během tábora v jakémkoliv pořadí, jen je třeba mít na zřeteli, že všechny lekce musí být splněny před cestou do Anglie. Pak již nebude čas (to samozřejmě děti neví). Některé lekce vyžadují určité vybavení, kterého nemáme metrák (kánoe, vzduchovky, plachetnice, kordy...) a proto je třeba se vždy na poradách domluvit, kdo bude kterou z vyhlášených lekcí kdy plnit. Aby se nám nestalo, že se u jedné plachetnice sejdou tři oddíly. Tato výcviková linie je vlastně základním běžným životem nováčků a kadetů.

Dějová linie

Toto je okolní dění kolem nováčků a kadetů. Toto je linie, která posunuje děj a určuje místo v ději táborovky. Toto je linie, která je vlastně motivací pro vaše činnosti a hry. Toto je linie, která motivuje a uvádí celotáborové hry, kterých bude během tábora několik. Děj je vždy posunován na večerním nástupu, takže to bude klást nároky na nás vedoucí. Budeme hrát scénky. Každý večer tedy jedna takováto scéna posune ubíhající časovou rovinu o kus dál. A vy budete moci při motivaci k vašim činnostem a hrám využít další události těchto scén. Proto se při popisu jednotlivých dní budu více zaměřovat na scény dějové linie.

Jak budou vypadat jednotlivé dny

Den první – sobota 30.6.2007 – Paříž

V dopoledních hodinách přijedou děti do Paříže, kde jsou zastaveni u brány Saint-Honoré, uvítání stráží a uvedeni na náměstí před Louverem, kde se rozdělí do oddílů. Po rozdělení nastoupí opět na tomto náměstí, aby k nim promluvil pan De Tréville. Jsou však vyrušeni jinou postavou, která přinese zprávu o tom, že u Carnes-Deschaux se bijí mušketýři. Pan De Tréville s ostatními se tam přesunou a souboj přeruší. Potrestání obou stran bojovníků je přenecháno na kardinálovi a králi. Pan De Tréville zde nechá oddíly klasicky nastoupit jako u večerních nástupů a vysvětlí jim výcvik nováčků. Mušketýřům (Athos, Porthos, Aramis) a D'Artagnanovi (kterému předá kadetský přidělovací dekret) za trest uloží, aby vedli výcvik jednotlivých oddílů nováčků. Sám se ujme výcviku jednoho z oddílů. Vysvětlí postavení nováčků, šerpy a řekne jim, že večer oznámí první výcvikovou lekci.

Večerní nástup: Je opět svolán na náměstí před Louvrem. Velitelé oddílů se nedostaví, protože se opět bijí u Carnes-Deschaux, aby tak dokončili přerušovaný souboj s kardinálovou gardou. Gardisté jsou poraženi, ale konec souboje je opět narušen příchodem pana De Tréville a nováčků. Pan De Tréville všem vynadá, a když odejdou a odnesou se kardinálovští, pochválí své mušketýry za vyhraný boj. Nakonec jim sdělí, že kardinál zítra dopoledne přijíždí do Paříže a nenechá to jen tak. Nováčkům pak oznámí první výcvikovou lekci – Dvorská etiketa. Tato lekce bude následně vyvěšena na nástěnce.

Den druhý – neděle 1.7.2007 – Paříž

Během dopoledního zaměstnání přijíždí kardinál Richelieu, který se doslechl, že došlo k potyčce mezi jeho lidmi a lidmi krále, a protože jsou souboje v Paříži zakázané, na což jeho lidé důsledně



dohlížejí, nenechá to jen tak a vyžádá si audienci u krále. Celý den máte pro sebe a své činnosti. Nezapomeňte, že první výcviková lekce je již vyhlášena, a že je třeba aby se děti začaly učit jména míst v Paříži.

Večerní nástup: Zde je třeba podotknout, že až na výjimky budou tyto nástupy probíhat v Carnes-Deschaux, protože je toto místo dosti odlehlé a mohou tu tedy probíhat věci, které by měly zůstat utajeny. Pokud nebude uvedeno jinak. V Carnes-Deschaux bude stát polovina vojenského stanu, který bude normálně představovat klášter, ale v scénách bude zastupovat různá obydlí, domy či ulice. Pokud budou tedy nějaké postavy odcházet a přicházet, obvykle budou vycházet zpoza stanu. Dnes se tu setkal D'Artagnan s panem Bonacieuxem, který ho u sebe ubytoval. Bonacieux opatrně žádá D'Artagnana o zaplacení nájmu a D'Artagnan se od něj dozvídá, že paní Bonacieux pracuje na zámku jako komorná královny Anna Rakouské. A že dnes svého muže přijde navštívit, protože má volno. Pak odchází cosi zařadit. Na to přichází Constance Bonacieux, D'Artagnan se představí a je uchvácen její krásou. Po krátkém rozhovoru přichází pan Bonacieux, vítají se a oba odchází. D'Artagnan připomíná všem nováčkům, že není jednoduché postarat se o sebe, když žold je malý a nováčci vlastně žádný nemají, a že je tedy třeba postit se do plnění dalších výcvikových lekcí. Zadává lekci druhou – Ovládání lodí. Pak odchází.


Den třetí – pondělí 2.7.2007 – Paříž

Dnes se nic zvláštního neděje, takže máte všichni celý den pro svůj oddíl, svou činnost a plnění výcvikových lekcí.

Večerní nástup: Je vyhlášen na náměstí před Louvrem. Pan De Tréville zde hodnotí dosavadní postup oddílů a vyhlašuje lekci třetí – Samostatnost.

Den čtvrtý – úterý 3.7.2007 – Paříž

Dnes se nic zvláštního neděje, takže máte všichni celý den pro svůj oddíl, svou činnost a plnění výcvikových lekcí.



Večerní nástup: Odehrává se u Carnes-Deschaux. Constance se chystá odnést tajnou zprávu, když tu je ve svém domě přepadena kardinálovou gardou, které velí Rochefort. Rochefort se však sám vydává po jiné stopě a proto posílá do domu pouze gardisty. Constance je chycena, ale v tu chvíli se vrací D'Artagnan, který gardisty vyžene, a protože nechce vystavovat Constance, do níž se zamiloval, ještě většímu nebezpečí, nabídne se, že jeho oddíl a oddíly ostatních jeho přátel potřebné tajné informace doručí do správných rukou. Na to Constance odchází a D'Artagnan posílá oddíly pryč, protože sám se vydává za ostatními veliteli, aby se s nimi poradil, jak zítra doručí tajné zprávy. Sdělí nováčkům, že ráno se dozví, jak budou všichni zprávy doručovat.

Den pátý – středa 4.7.2007 – Paříž

Dnes po poledním klidu proběhne celotáborová hra „Dopis pro Buckingham“. Této hry se budou účastnit všechny oddíly a všichni vedoucí. Přesný popis této hry najdete v abecedním seznamu činností. Informace o této hře se všichni dozví na samotném začátku ranního nástupu. Dopolodní a večerní zaměstnání jsou tedy v režii vaší.

Večerní nástup: Opět u Carnes-Deschaux. Constance Bonacieux předává paní De Tourmer infomaci o tom, že schůzka je domluvena. Paní De Tourmer odchází. Přichází vévoda Buckingham, který po tom, co odhalí, že miluje královnu, spolu s Constance odchází ukrýt se na smluvené místo, aby se zítra večer mohl setkat s královnou. Před ostatní vystupuje Porthos a vyhlašuje čtvrtou výcvikovou lekci – Střelecký výcvik.

Den šestý – čtvrtek 5.7.2007 – Paříž

Dnes se nic zvláštního neděje, takže máte všichni celý den pro svůj oddíl, svou činnost a plnění výcvikových lekcí.

Večerní nástup: Opět u Carnes-Deschaux. Vévoda Buckingham se setkává s královnou Annou Rakouskou. (Je zde přítomna Dona Estefana, protože se nesluší, aby královna byla sama v místnosti s cizím mužem.) Zatímco on jí sděluje, že je pro ni ochoten učinit cokoliv, třeba i rozpoutat válku Anglie s Francií, jen aby ji mohl opět spatřit, ona ho varuje před úlisností kardinála, který se snaží královnu před králem zkompromitovat. Nakonec vévodu nabádá, aby odjel a již více nepřijel. On svoluje pouze v případě, že od ní dostane dar, na němž jí velice záleží, aby to byl pro něho důkaz její přízně. Královna posílá donu Estefanu pryč a ta přináší truhlici s přívěsky, které královna předává vévodovi. Pak obě ženy odchází a po nich i vévoda. Před nováčky vystupuje Athos a vyhlašuje pátou výcvikovou lekci – Bojový výcvik.

Den sedmý – pátek – 6.7.2007 – Paříž

Dnes se nic zvláštního neděje, takže máte všichni celý den pro svůj oddíl, svou činnost a plnění výcvikových lekcí.

Večerní nástup: Opět u Carnes-Deschaux. Constance doma očekává informaci o tom, zda vévoda Buckingham vpořádku odjel z Paříže, když tu je přepadena maskovanými gardisty kardinála a unesena. Její muž se sice snaží maskované muže zneškodnit, ale jako vetčný stařík nemá žádnou šanci. Po chvíli hořekování se objevuje D'Artagnan. Pan Bonacieux ho opatrně požádá o zaplacení nájmu a dále ho žádá o pomoc při záchraně Constance. D'Artagnan samozřejmě pomoc přislíbí s tím, že s ostatními veliteli oddílů přes noc vypátrá, kam byla Constance unesena. Nováčkům řekne, že výsledek pátrání se dozvědí ráno na začátku nástupu a ať se připraví na možnou výpravu pro záchranu jeho milované Constance.

Den osmý – sobota – 7.7.2007 – Paříž


Na začátku ranního nástupu se všichni dozví, že Constance byla unesena Rocheforem a jeho lidmi, kteří pracují pro kardinála, a že je vězněna v Bastile. Aby mohla být z Bastili vysvobozena, je třeba falšovat propouštěcí list a Constance dostat ven dříve, než se to dozví kardinál nebo jeho lidé. Tato celotáborová hra „Záchrana Constance“ proběhne první odpolední zaměstnání a její popis najdete v abecedním seznamu činností. Ostatní zaměstnání jsou opět ve vaší režii.

Večerní nástup: Opět u Carnes-Deschaux. Aramis je tu společně s Constance a panem Bonacieux. Aramis všem pogratičuje k úspěšné záchraně Constance. I ona a pan Bonacieux mohou poděkovat. Aramis vyhlašuje, že nyní jsou již všichni přijati mezi kadety a mohou tedy o slavnostních příležitostech nosit mušketýrský kabátec bez znaku. Ale jen o slavnostních příležitostech jako je nástup nebo příjezd někoho významného. Pak Aramis odchází, aby doprovodil Constance do Louvru, kde ona pracuje jako komorná královny. Pan Bonacieux všem ještě jednou děkuje, když tu přichází Rochefort se svými maskovanými lidmi, pana Bonacieux zatýká pro vlastizradu a odvádí. Před kadety vystupuje Aramis, který vyhlašuje šestou výcvikovou lekci – Estetiku.

Den devátý – neděle 8.7.2007 – Paříž

Tento den je zvláštní tím, že je to den návštěvní a odpoledne přijedou rodiče. Pokud jsem se ještě nezmínil o tom, že si je děti sami pozvou, aby jim mohly ukázat, jak postupují ve svém výcviku s cílem stát se mušketéry, tak to činím nyní. Byl bych rád, kdyby se jedna část odpoledne odehrála v duchu mušketýrského výcviku a děti s rodiči si mohli vyzkoušet některé z lekcí. Samozřejmě lekce upravíme podle potřeby. Druhá část odpoledních návštěv bude volná. Pokud to již budeme dostatečně zvládat a bude se nám chtít, mohou děti v rámci lekce dvorské etikety předvést společenský plesový tanec.

Večerní nástup: Opět u Carnes-Deschaux. Pan Bonacieux je předvolán ke kardinálovi, který mu nejdříve oznámí, že je odsouzen za vlastizradu a napomáhání spiklencům a své ženě. Po té ho Rochefort odvede čekat na rozsudek za dveře. Druhou stranou přichází paní De Lannoy, která kardinálovi sdělí, že schůzka královny s Buckinghamem se uskutečnila a královna dala



vévodovi přívěsky, které jí kdysi daroval král. Paní De Lannoy odchází a kardinál posílá pro vyděšeného pana Bonacieux. Nazve ho svým přítelem, ujistí ho, že vždy věřil tomu, že pan Bonacieux stojí na straně zákona a své země. Vtiskne mu do dlaně váček dukátů na znamení toho, že si jeho postoje cení a totálně zblbnutý pan Bonacieux se stává kardinálovým nejoddanějším stoupencem. Když je Bonacieux odveden. Přichází Mylady de Winter, kterou kardinál pověřuje odjezdem do Londýna a získáním dvou přívěsků od vévody Buckinghamu za jakoukoliv cenu. Dále jí upozorňuje, že za několik dní se bude konat ples konšelů a Mylady musí být s těmi přívěsky zpět ještě před plesem. Na to oba odchází.

Den desátý – pondělí 9.7.2007 – Paříž

Dnes se nic zvláštního neděje, takže máte všichni celý den pro svůj oddíl, svou činnost a plnění výcvikových lekcí.

Večerní nástup: Král Ludvík XIII sděluje královně, že by mi udělala radost, pokud by si na ples konšelů, který se mimochodem koná ve čtvrtek večer, měla vzít ony přívěsky, které jí tak sluší, a které jí on sám před časem daroval. Královna je zdrcena, ale nemůže než souhlasit. Nakonec se ještě zeptá, zda pozvání na ples nebylo dílem kardinála. Král odvětví, že ano, ale to přeci není důležité. Potom král odchází a z druhé strany přichází Constance. Od královny se dozví, co se stalo, a že je královna zoufalá. Constance se nabídne, že pro přívěsky pošle svého muže, který ji nadevše miluje, nic jí neodepře a právě byl propuštěn z Bastily. Byl tedy zřejmě shledán nevinným a nebude proto podezřelý. Obě odchází. Na scéně se objevuje pan Bonacieux. Přichází Constance s dopisem od královny a zapřísahá svého muže, že musí pomoci královně. Pan Bonacieux se rozlítí a Constance poznává, že její muž je zcela v moci kardinála a aby zamaskovala královnin problém, dělá jako že se svým mužem souhlasí. Pan Bonacieux náhle odchází, prý si něco obchodně zařídit (ve skutečnosti jde varovat Rocheforta, že královna chce vyslat posla do Londýna). Objevuje se D'Artagnan, který během jejich rozmluvy vše slyšel a nabízí se, že pro lásku ke Constance on a jeho přátelé se vydají do Londýna a doručí tajnou zprávu. Constance mu děkuje a dává mu dopis spolu s královniným prstenem jako důkazem. D'Artagnan se obrací ke kadetům s tím, že zajde za panem De Tréville, aby získal dovolenku pro sebe i své přátele kadety a mušketýry a aby se s nimi poradil. Výsledek porady se dozví ihned ráno. Každopádně ať se již nyní připravují na náročnou, nebezpečnou a rychlou cestu do Londýna na níž budou muset uplatnit vše co se doposud naučili.

Den jedenáctý – úterý 10.7.2007 – Paříž - Londýn



Ráno předstoupí před kadety pan De Tréville a oznámí jim, že jistá neodkladná událost velí, aby se všechny oddíly přesunuly co nejrychleji a nenápadně do Londýna. Proto všem uděluje tři dny volna. Bližší informace o jejich misi jim sdělí jejich oddíloví velitelé. Pan De Tréville zdůrazní, že úspěšné zakončení této akce se velice příznivě může promítnout do jejich přijetí mezi mušketýry a pokud bude jejich akce úspěšně zakončena, budou přijati mezi mušketýry. Z toho důvodu, jestliže mají již hotové všechny výcvikové lekce, si musí na své kadetské kabátce opatřit znak královských mušketýrů. Tato akce je samozřejmě tajná, takže z Paříže musí vycestovat tajně bez označení – tedy kabátců. Po poledním klidu bude zahájena celotáborová hra „Cesta do Anglie“.

Po skončení této hry bude probíhat klasický váš táborový program až do večera. Po hře se všichni budete nacházet v Londýně, takže se kadeti do večerního nástupu musí naučit několik anglických frází jako „Dobrý den pane.“ A „Nashledanou pane.“ A pozdravy. **Večerní nástup:** Opět u Carnes-Deschaux. Ačkoliv se toto místo nyní bude jmenovat palác vévody Buckinghamu. Mylady se zde loučí s vévodou Buckinghamem a odchází s tím, že se vrací do Francie. Pak odejde. D'Artagnan zde předstoupí před vévodu a předá mu prsten a dopis. Po přečtení dopisu zděšený vévoda otvírá skříňku s přívěsky a zjišťuje, že dva chybí. Odhaluje, že za to může Mylady de Winter s níž se seznámil na plese minulý týden, a která u něho byla na osobní návštěvě.

Nechává proto zavolat mistra klenotníka a zadává mu úkol do zítřejšího večera vyrobit dvě dokonalé kopie těchto přívěsků. Klenotník nesouhlasí, protože mám moc práce. D'Artagnan se nabízí, že jeho přátelé se svými kadety klenotníka na jeden den zastoupí, aby se mohl věnovat pouze výrobě přívěsků. Klenotník nakonec souhlasí a s vévodou odchází. Vévoda ještě ubezpečuje D'Artagnana, že nechá zablokovat všechny odjezdy lodí z přístavu, aby Mylady de Winter neměla náskok. D'Artagnan vyhláší jako poslední nečekanou výcvikovou lekci – Výrobu přívěsků. Tato lekce musí být splněna do zítřejšího večera, protože další den se všichni musí vrátit do Paříže, aby stihli ples konšelů.

Den dvanáctý – středa 11.7.2007 – Londýn

Dnešní den je třeba vyrobit šperky pro klenotníka. Můžete dohánět vše, co jste doposud nestihli, ale šperky musíte za každou cenu dnes vyrobit a večer je předat klenotníkovi.


Večerní nástup: Opět u Carnes-Deschaux. Vévoda vyzve oddíly, aby klenotníkovi předvedli svá díla. Klenotník prohlásí, že je s jejich prací spokojen a předá vévodovy hotové přívěsky. Ten vyzve všechny oddíly, aby dnešní noc načerpaly síly, neboť zítra je čeká cesta zpět. Po obědě budou otevřeny přístavy a kadeti musí dorazit do Paříže dříve než hraběnka De Winter a hlavně dříve než začne ples konšelů.

Den třináctý – čtvrtek 12.7.2007 – Londýn – Paříž

Dopoledne mohou oddíly podnikat, co chtějí. Třeba se připravovat na náročnou odpolední cestu do Francie. Na konci poledního klidu začíná celotáborová hra „Cesta do Francie“. Během večerního zaměstnání se pak všichni zúčastní zahájení plesu konšelů, kde podle tradice všichni tančí tanec společně s králem (a všichni tak ukončují výcvikovou lekci Dvorská etiketa).

Večerní nástup: Je slavnostní a bude probíhat zřejmě u Carnes-Deschaux. Pan De Tréville společně s ostatními mušketýry všem poblahopřeje. Nejprve proběhne pasování D'Artagnana na mušketýra (ostatně i proto, aby ostatní viděli, jak to bude probíhat) a následně i pasování kadetů na mušketýry a předávání mušketýrského řádu všem, kteří se podíleli na záchraně cti královny Anny Rakouské. Od této chvíle již všichni mušketýři mohou kdykoliv nosit kabátce mušketýrů.

V rámci plesu konšelů král Ludvík XIII vyhlásil na další den hry a pan De Tréville na ně zve všechny mušketýry, jako odměnu za činy, které vykonali a jako čest, že se mohli stát královskými mušketýry. Zároveň dodává, že zítřejší slavnosti budou zakončeny velkým ohněm, k němuž by si podle tradice měl každý nový oddíl mušketýrů připravit nějaký drobný program. Ostatně toto je mušketýrská tradice, takže to můžete sdělit dětem již dopředu, aby s tím programem k táboráku počítaly pro případ, že se stanou mušketýry.



Den čtrnáctý – pátek 13.7.2007 – Paříž

Odpoledne proběhnou slavnosti. Jedná se jako obvykle o různé soutěže v nichž mohou děti vyhrát platidlo, za které si budou v obchodáčku moci nakoupit nějaké drobnosti. Večer pak proběhne slavnostní zapálení táborového ohně, program jednotlivých oddílů, zazpíváme si, rozloučíme se a jde se spát. Protože další den se z Paříže odjíždí domů.

Den patnáctý – sobota 14.7.2007 – Paříž

Sbalíme se, rozdáme zdravotní dokumentaci a rozjedeme se z Paříže pryč. Příběh je u konce.

Abecední seznam táborových činností a míst

Cesta do Anglie

Cesta do Anglie nebude tolik o času, jako o překážkách a ztrátách. Přesto však budou oddíly upozorněny, že na času zde velice záleží a proto je třeba cestu zvládnout v co nejkratším termínu. Vedoucí, kteří půjdou s oddílem, budou tajně měřit čas potřebný ke zvládnutí celé cesty do Londýna. Oddíly budou různými cestami postupovat k moři (rybník u tábora). Na svých cestách se budou muset zastavit v několika hostincích, aby doplnily zásoby, odpočinuly si. atd. Na těchto zastávkách na ně budou čekat mnohá nebezpečí a hlavně kardinálem najatí lidé s nimiž budou muset nováčci svést šermířské boje. Pokud nikdo z oddílů neporazí na takovémto místě všechny žoldáky, všichni poražení zde zůstávají jako vězni. Pokud některý z oddílů porazí všechny kardinálovy žoldáky na jednom místě, může tím osvobodit zde zajaté rukojmí a vzít je s sebou k moři. Na břehu moře čekají lodi, kterými se musí všichni přepravit do Anglie. Lodi přistávají na molu rybníka – v přístavu. Jakmile je oddíl kompletní, musí zajistit možnost přepravy pro ostatní oddíly a vydá se do Londýna (tábora), kde se ubytuje a jeho velitel si vyžádá audienci u vévody z Buckinghamu. Všichni kadeti se musí do večera naučit několik anglických frází, aby jejich mise u vévody proběhla úspěšně. Vedoucí jednotlivých oddílů změří čas, jak dlouho jim trvala cesta od chvíle, kdy vyrazily z Paříže, do chvíle, kdy se celý oddíl nahlásil v Londýně.

Cesta do Francie

Zatímco při cestě do Anglie šlo jen o to, aby se všichni dopravili tam. Druhý den budou již všichni zápolit s ubývajícím časem. Protože přístavy byly otevřeny, na některé z lodí jistě vyjždí do Francie Mylady de Winter. Oddíly tedy budou muset cestu tam zvládnout rychleji než cestu zpět. To se jim však oznámí až ve chvíli, kdy získají od vévody přívěsky. Nástrahy a místa cesty jsou stejná či velice podobná těm včerejším při cestě do Anglie. Oddíly mají tedy celou noc a dopoledne na to, aby vymyslely taktiku, jak vše zvládnout rychleji než v předchozím dni. Pokud dorazí oddíl do Paříže za delší dobu, než mu trvala cesta do Anglie, byla jeho mise neúspěšná. Zastávky na trase musí oddíl projít všechny, nemusí však dodržet pořadí z minulého dne. Riskuje však, že někde bude čekat, pokud tam dříve dojde jiný oddíl. Samozřejmě se oddíly mohou domluvit mezi sebou.

Dopis pro Buckinghamu

Tento dopis sděluje Buckinghamovi za jakých okolností a kde se má objevit v Paříži. Protože se jedná o velice tajnou misi, jsou dešifrováním pověřeni důvěryhodní lidé v Paříži. Celý kód je jednoduchý. Správně provedená činnost či správně předaná na první pohled nesmyslná věta má přesně určený význam. Proto budou nováčci předávat takové zprávy a konat podivné činnosti. Každý oddíl musí předat všechny zprávy a úkoly z místa A do místa B štafetovým způsobem. Na trase je šest stanovišť, která musí každý oddíl obsadit jedním svým členem a jednoho člena musí umístit do cíle. Protože se jedná o maximální utajení, z některých míst lze informace předávat ústně a z některých do dalších beze slov. Tato místa se vždy střídají. Ostatní členové oddílu se shromažďují na startovním místě v táboře jako začínající poslové. Na stanovištích, kde posel nesmí při předávání mluvit, budou hlídat jeden až dva naši vedoucí, aby se nepodvádělo. Tam, kde mluvící předává zprávu němému, nemusí hlídat nikdo. Ze startu vybíhá posel, který mluví a na prvním stanovišti předá zprávu druhému němému. Sám tam zůstává a čeká na další zprávu svého oddílu. Němý běží na další stanoviště, kde beze slov či jiných zvukových projevů musí zprávu přetlumočit dalšímu poslovi. Sám zde zůstává místo toho, kdo běžel dále. Ten další opět mluví..a tak to pokračuje, až jeden posel doběhne do cíle, kde předá zprávu vedoucím, kteří zhodnotí její správnost. V případě činností, které bude třeba vykonat, musí tuto činnost vykonat nováček, který zde byl umístěn po startu a ten předává hlášení o provedení činnosti vedoucím. Pak se vydává nejkratší cestou na start a místo něj tu zůstává posel, který zprávu doručil.

Aby to nebylo až tak jednoduché, na cestě se mohou poslové setkat s gardisty kardinála, kteří se jim samozřejmě budou snažit zabránit v doručení zprávy, vyzvědět zprávu či je rozptýlit natolik, aby zpráva nebyla doručena správně.

Francie a Anglie – „výzdoba základny“

Během tábora se děti budou pohybovat v Paříži a v Londýně. U obou bran vedoucích do tábora budou proto umístěny cedule. Buďto „Paříž“ nebo „Londýn“. Londýn se objeví v době, kdy budou cestovat pro přívěsky a zpět. Protože se většinu času budeme nacházet v Paříži, budou pojmenována i některá místa na základně. Své jméno dostane plac, Proxima, chata bude Louvre... atd. Střed Paříže je samozřejmě plac a čím více k okraji, tím větší periferie Paříže. Je třeba aby si každý vedoucí osvojil nové názvy, protože by bylo fajn, kdybychom při komunikaci s dětmi a mezi sebou používali názvy části města. Například: „Sejdeme se za pět minut v Proximě.“ Bude znít: „Sejdeme se za pět minut u Carmes-Deschaux.“ (V knize se jednalo o tiché prostranství kláštera bosých karmelitánů, kde se s oblibou pořádali přísně zakázané souboje.) Francouzské názvy spolu s překladem a českou výslovností budou k dispozici na www stránkách této táborovky a budou rovněž vyvěšeny na táborové nástěnce.

Pro potřeby obyvatel Paříže bude na chatě nebo jídelně viset mapa naší Paříže s názvy ulic a míst. Pokud to bude možné, bude tato mapa k dispozici na www stránkách táborovky, abyste již dopředu mohli tyto názvy nastudovat.

Městské brány

Obě táborové brány kromě cedule Paříž mají samozřejmě své jméno. Jedna se jmenuje Saint-Honoré a druhá Saint-Denis.

Oddíly nováčků a šerpy

Jakmile jsou děti přijaty do výcviku na budoucí kadety a mušketýry, stávají se členy oddílů. Zde chápeme slovo oddíl jako početní jednotku vojska. Proto i postava, která výcvik tohoto oddílu vede, se nazývá velitel oddílu. A všechny děti v tomto oddílu se nazývají „jméno“ + z oddílu „postava“ tedy například. Jirka Novák z oddílu kadeta D'Artagnana. Nebo Zuzka Báječná z oddílu pana De Tréville. Jako nováčci mají děti ve společenském žebříčku podobné postavení co by sluhové mušketýrů. Je to nejnižší společenský stupínek v cestě za mušketýrským kabátcem. Ve společnosti jako takové však již mají vyšší postavení než obyčejní lidé, jako třeba chudina, hospodský, obyčejní řemeslníci, zemědělci. Zkrátka už jsou nejnižším článkem střední společenské vrstvy. A jako takoví musí dodržovat základy společenského chování.

Ve chvíli, kdy jsou děti přijaty jako nováčci, z nichž by se mohli stát kadeti šermířské školy a snad jednou i mušketýři, obdrží každý z nich tlustou šerpu, kterou mohou zatím nosit. Každý oddíl má šerpu jiné barvy, takže je jasné, kdo k jakému oddílu patří, a která z hlavních postav, který oddíl vede. Na večerní nástupy si vždy všichni oblékají tuto šerpu.

Oddíly kadetů a kabátce

Když se nováčkům podaří zachránit Constance z Bastily, budou za svůj čin a dosavadní plnění lekcí přijati mezi kadety. Jako takoví již mohou nosit modré kabátce mušketýrů, ale nesmí mít na nich namalován onen známý bílý kříž. A navíc tyto mušketýrské kabátce mohou nosit pouze při slavnostních příležitostech jako je nástup či návštěva krále, královny nebo kardinála. Jinak je musí sundat. Na rozdíl od šerpy, které mohou nosit kdykoliv chtějí, pokud jim to není výslovně zakázáno.

Oddíly mušketýrů a kabátce s křížem

Mušketýři již mohou mušketýrské kabátce nosit kdykoliv chtějí, ale pouze v případě, že již na nich mají onen známý bílý kříž. Již druhou táborovou středu ráno se v dopise od pana De Tréville dozvědí, že pokud splní včas tajné posláni, jehož se účastní, bude to dostačující čin (pokud mají splněné všechny výcvikové lekce) k jejich pasování na mušketýry. A tedy již od středečního rána si mohou oddíly vytvářet podle šablon bílé kříže na svých kabátcích, protože k čtvrtému večernímu pasování je třeba mít již kabátce s kříži hotové.



Rada velitelů

Tato rada je tvořena veliteli oddílů. V jejím čele stojí obvykle některá z dam královny, či královna sama. Přičemž tato osoba ani nemusí být přítomna při vyhlášení verdiktu této rady. Tato rada rozhoduje o splnění či nesplnění výcvikové lekce a svůj výrok předává postavě, které náleží. Radu svoláváme podle potřeby.

Řád královny Anny– Za zásluhy

Tento řád je udělován velitelem oddílu za záslužný čin. Tento řád může být udělen pouze dětem, které jsou již přijaty mezi kadety. Návrh na udělení tohoto řádu může být samozřejmě podán již v době, kdy je dítě nováčkem. Tento řád není povinný, jako vedoucí sami rozhodujete zda ho někomu udělíte a za co ho udělíte. Každé dítě může dostat během tábora pouze jeden tento řád. Neudělujte ho jen proto, aby každý měl řád, nebo protože Anička už ho má, tak ho dáme i Karlíkovi. Řád se uděluje za odvážné činy, kamarádský čin, za čestný čin, za nezištnou pomoc druhým, za sportovní chování... zkrátka za všechny ty ctnosti, které by měl malý i velký člověk mít. Pokud někdo udělá něco moc špatného nebo nečestného, může mu být tento řád opět odňat. Je na nás – vedoucích, abychom svým vystupováním tomuto řádu dodali patřičnou váhu. Tento řád samozřejmě zlepšuje vyhlídky nositele na mušketýrský kabátec.

Společenské obraty a termíny

Protože se nacházíme ve středověké Francii, je třeba (již v rámci splnění lekce Dvorské etikety) ovládat některé základní francouzské pojmy a slovní spojení jako je dobrý den, nashledanou či „Jak se vám daří?“, „Dobře“, „Špatně“. A slůvka jako děkuji, prosím, dámy a pánové. Tato slovíčka včetně výslovnosti budou viset na některé z táborových nástěnek a samozřejmě se objeví na www stránkách v příloze lekce Dvorské etikety. **Je naprosto nutné, aby tato slovíčka a slovní spojení ovládali všichni táboroví vedoucí.**

Spory mezi mušketéry krále a gardisty kardinála

Jak král, tak i kardinál si velice libují v tom, kdy lidé toho jednoho něco vyvedou lidem toho druhého. Oficiálně samozřejmě oba prohlašují, že spory mezi mušketéry a gardisty nepodporují, ve skutečnosti se jedná o malou soukromou válku v otázce prestiže a vlivu, kdy každý straní těm svým a před tím druhým se rád pochlubí (samozřejmě mimo veřejnost) vítězstvím svých lidí nad lidmi toho druhého. Proto při motivacích vašich her a činností můžete využít této **rivality mezi gardisty a mušketéry**. Ba dokonce to vřele doporučuji a doufám, že tak učiníte, protože právě princip této rivality mezi gardisty a mušketéry je jedním ze **základních kamenů většiny zápletek knihy i CTH**.

Vyznamenání – mušketýrský řád Ludvíka XIII

Pokud je kadet pasován na mušketýra, může dostat i mušketýrský řád, který se nosí připnutý na šerpě. Tento řád je udělován jen těm, kdo vykonají záslužný čin. Pokud tedy naše děti přinesou přívěsky – což záslužný čin je a stanou se mušketéry, pak každý z nich při pasování obdrží tento řád z keramické hlíny. Jedná se o velice uznávaný a ceněný řád.

Záchrana Constance

Constance je vězněna kardinálem v Bastile a jediný způsob, jak ji odtud dostat, je falšovat propouštěcí listinu. Falšování se skládá ze tří částí.

- a) získat pečeť správce
- b) získat propouštěcí formulář
- c) falšovat podpis kardinála

Získat podpis kardinála není problém neboť se o to již postaral Athos a Aramis. Dokonce vyhotovili šest kopií. Pro každý oddíl jednu. Teď je jen třeba dobře se ho naučit falšovat tedy ze středu

každého oddílu vybrat toho, kdo to svede nejlépe. Zatímco bude probíhat sama hra, oddíl může trénovat a nacvičovat kardinálův podpis.

Získat pečeť správce je vůbec nejtěžší. Pečeť se nachází kdesi ve správcově domě, který je hlídán jeho sluhy. Nováčci vědí, kde dům stojí, ale netuší, jak to uvnitř vypadá, ani kde přesně hledat. Krom toho dům obsahuje i spoustu jiných harampádí. A sluhové střílí po každém, kdo se pokusí do domu proniknout.

Propouštěcí formulář je uložen u velitele Bastily. Ten má doma ale pořádný nepořádek a spoustu lejster. Najít to pravé nebude jednoduché.

Jedná se o tři činnosti, na které mají oddíly cca 70 minut. Proto všechny tři části musí plnit současně. Oddíl má základnu kdekoli uvnitř tábora a do akcí vysílá své lidi. Cvičit podpis může v táboře. Dále musí vysílat lidi do domu správce, protože kdo je zasažen střelou, musí se vrátit ke svému oddílu a tam dvě minuty čekat.

Velitel Bastily sídlí zase v jiném domě. Ten je ovšem střežen gardisty kardinála, kteří likvidují nemilosrdně každého, kdo sem vstoupí. Zasažený se opět vrací ke svému oddílu, kde nemusí čekat, ale pokud ho velitel vyzve, může ihned zpět do akce. Navíc může být formulář chybný nebo falešný, což lze zjistit až u svého oddílu a každý může nést nanejvýš jeden formulář. Chybný formulář musí vrátit nováčci zpět kamkoliv do domu velitele Bastily, aby si ničeho nevšimli. Je důležité, aby oddíly získaly dohromady alespoň jednu pečeť. Čím více pravých formulářů z domu velitele Bastily získají, tím více mají pokusů při padělání listiny pro případ, že by se jim napoprvé podpis moc nepovedl. Důležité je, že žalárníkovi mohou nakonec ukázat jen jeden propouštěcí list – samozřejmě ten nejpovedenější. Žalárník bude podpis na formuláři určitě porovnávat s pravým podpisem kardinála.

Závod plachetnic:

Plachetnice je tvořena z těchto součástí: Vor, stožár, stěžeň, kotva na řetězu, vlečná lana, dvě pádla, kanón, náboje do kanónu, vlajka, plachta.

Popis činností, které musí posádka v rámci závodu provést.

Startovní posádka před startem obdrží vlajku. Na povel (začne se měřit čas) se posádka nalodí na loď, vytáhne kotvu, odrazí od břehu, vytáhne plachtu, vztyčí vlajku na stožár a vypluje na širé moře (rybník). Protože takový vítr tu obvykle nemáme, může k pohonu lodi používat dvě pádla. První bóje ve vodě představuje mělčinu. Jeden nebo oba členové posádky zde musí skočit do vody a pomocí vlečných lan vléci loď k druhé bóji, aby ji dostali z mělčiny. Zde opět naskočí na loď. Obeplují bóji a míří k třetí bóji. Cestou musí nabít lodní dělo a u třetí bóje vystřelit tak, aby trefili zde nachystaný terč, který bude tvořen velkým kruhem nad vodou. Posádka může střílet dokud jí nedojdou střely a z jakékoliv vzdálenosti. První ránu však musí vystřelit u bóje číslo tři. Ne později. Jinak by se musela k této bóji vrátit a případné zásahy se nepočítají. Pokud posádka terč netrefí, připočte se jí k celkovému času nějaké penále, které bude upřesněno před začátkem závodu. Od terče již posádka míří zpět do přístavu. Přirazí k molu, vyhodí kotvu do vody a vlečná lana na břeh, kde mohou ostatní členové oddílu pomocí těchto lan loď držet u mola, stáhne plachtu, sejme vlajku, odloží pádla a vyskočí na molo. Jakmile je poslední člen posádky na molu, stopne se výsledný čas. K tomuto času se připočte penále za všechny úkony, které posádka během plavby neučinila. Při vyloďování tedy není až tak důležité, zda byla nejprve svinuta plachta nebo sejmuta vlajka, ale zda byla tato činnost provedena dříve, než poslední člen posádky opustil loď. Přílohu k této lekci bude na www stránkách této táborevky tvořit startovní formulář posádky, v němž budou rozhodčí při závodu zaškrťovat splněné části a nesplněné části.

Výcvikové lekce nováčků a kadetů

Jedná se vlastně o klasické náměty na každodenní činnost. Pokud však děti tyto činnosti nesplní, nemohou počítat s postupem na kadeta či mušketýra. Zde uvádím trochu přesnější popis oněch činností. Pro zjednodušení a proto že se jedná o výcvik, budeme tyto činnosti nazývat výcvikové lekce a děti žáky.

Lekce první - Dvorská etiketa

Každý nováček, kadet i mušketýr se již svým postavením pohybuje ve středních společenských vrstvách společnosti a podle toho by se měl také chovat. Děti by se měly naučit základní slovní obraty, pozdravy. Dále by se měli naučit, jak se chovat v přítomnosti výše postavených osob a hlavně nejvýše postavených, jako je král, královna, kardinál či vévoda Buckingham. Protože ke společenskému životu patří i společenské akce, každý by měl umět alespoň základní společenský tanec, který se bude tančit na plese konšelů. Tato lekce tedy nejde splnit dříve, než právě úspěšným absolvováním tance na plese konšelů na závěru táborové hry. Bez této splněné lekce nemůže být nikdo přijat mezi mušketýry. Pokud by se některé z dětí třeba ze zdravotních důvodů nemohlo účastnit tohoto tance – a to jim můžete zdůraznit – má ještě jednu šanci. Pokud bude vlastnit Řád královny Anny, může se rada velitelů shodnout, že tento záslužný řád vyváží dočasný nedostatek v dvorské etiketě a i tento adept může být přijat mezi mušketýry. Záleží zde samozřejmě i na tom, za co byl Řád královny Anny udělen. Přesná pravidla lekce Dvorská etiketa budou součástí přílohy k CTH, která se objeví na www stránkách této táborové hry. **V rámci dvorské etikety je třeba všem dětem nacpat do hlav, že král i kardinál jsou nejmocnější muži v zemi a proto je třeba podle toho před nimi jednat a hlavně vše co je vydáno nebo nařízeno královým či kardinálovým jménem, je zákon a musí se bezpodmínečně splnit.**

Lekce druhá – Ovládání lodí

Tato lekce se skládá ze dvou povinných částí.

Část první – všichni žáci musí před svými veliteli prokázat, že umí ovládat jízdu na kánoi. Žáci musí nastoupit do kánoe a projet určenou trasu, kdy prostřední třetinu této trasy musí projet pozpátku. Trasa je vyznačena plovoucími bójemi a prostřední část bójemi tvořícími branky. Těmito brankami začíná a končí tato prostřední část trasy a kánoe tedy musí první brankou i druhou procouvat. V případě, že máte v oddíle malé děti, které to nezvládnou, není problém, aby takové dítě tvořilo trojici posádky kánoe a sedělo uprostřed. Tuto část lekce si hodnotí velitele a vedoucí oddílu samostatně.

Část druhá – ovládání plachetnice. Na rybníku bude postaven menší vor pro dva lidi. Každý oddíl vybere ze svého středu dva zástupce. To bude jejich posádka. Důležité a jediné pravidlo výběru posádky je toto: Součet momentálního věku obou členů posádky musí být u všech posádek stejný. Vybraná posádka každého oddílu se zúčastní závodu plachetnic pořádanému na počest krále Ludvíka XIII. Tato účast je povinná. Bez ohledu na to, jak se posádka umístí, zajišťuje svojí účastí splnění druhé části této lekce pro celý svůj oddíl. Tato lekce nebude mít na www stránkách táborovky žádnou přílohu. Přesný popis závodu najdete v abecedním popisu táborových činností.

Lekce třetí – Samostatnost

Nováček, kadet i mušketýr se musí umět postarat sám o sebe. Nikdo ho finančně ani hmotně dotovat nebude. Pravidelný žold by získával až jako mušketýr a ni ten není nijak vysoký. Zkrátka každý se o sebe musí umět postarat. Chce to ovšem ten správný směr a nápad. Protože v těchto neklidných dobách dobře vynášela výroba a prodej různých nápojů (pilo a popíjelo se vždy a všude ☺), lekce druhá stanoví, že žáci se musí naučit vyrábět nějaký nápoj, jehož výroba trvá více než jeden den. Takže s klasickým čajem uvařeným z lesních plodů nepočítejte. Vzorčky těchto nápojů je třeba donést radě velitelů, která rozhodne, zda se po stránce přípravy i výsledné chuti jedná o nápoj splňující zadání této lekce. Je třeba počítat s tím, že pokud bude nápoj obzvláště chutný, bude doporučen na stůl krále či kardinála a oddíl bude požádán, aby ho připravil na určitý den a hodinu.

Žádost krále či kardinála se nikdy neodmítá, naopak úspěšné splnění může vynést mnohé výhody a pasování na mušketýra je opět o veliký krok blíž.

Nápojem může být třeba výroba sirupu, který se pak přidá do vody a vznikne klasická šťáva, jako příklad ze života lze uvést například bezová limonáda. Každopádně by měl vzniknout produkt, jehož výrobní postup si děti mohou odvézt z tábora domů a doma si nápoj vesele připravit. Návrhy a recepty budou součástí přílohy k CTH, která se objeví na www stránkách této táborové hry. Pokud máte kdokoli z vás jakýkoliv nápad či recept, dejte mi vědět, pošlete mi ho emailem. Přidám ho do přílohy, ať je z čeho vybírat a vyrábět. Tato lekce se bez vašich nápadů neobejde.

Lekce čtvrtá – Střelecký výcvik

Každý mušketýr musel dokonale ovládat svoji střelnou zbraň, což byla mušketa. V naší CTH ji bude zastupovat vzduchovka. Každý žák se musí naučit správně zacházet se vzduchovkou, musí znát pravidla bezpečnosti při manipulaci s ní. Je třeba žáky poučit, jak se se vzduchovkou zachází, co se smí a co nesmí při střelně. Jak se střílí. Střílet budeme na dřevěné špalíky. Pokud si v rámci oddílu uspořádáte závod ve střelbě mušketou (vzduchovkou) bude to jediné dobře. Mezioddílový turnaj ve střelbě mušketou musíme sami zvážít podle složení oddílů. Pokud se pro něj během tábora rozhodneme, je třeba to vyhlásit včas dopředu.

Lekce pátá – bojový výcvik

Každý adept na mušketýra musí projít rovněž bojovým výcvikem. Povinná část této lekce je šermířský výcvik. Nepovinná část je ta, kterou si pro své žáky vymyslíte s ohledem na skladbu oddílu sami.

Povinná část: Každý žák se musí naučit základní postoje šermíře, několik základních kroků a šermířských výpadů a krytů. Jako zbraně použijeme úzké mirelonové „tyče“, které budou uvnitř trochu vyztuženy a budou samozřejmě obsahovat jakousi napodobeninu kordového koše (kryt ruky).

Každé šermířské utkání začíná a končí šermířským pozdravem, aktem zdvořilosti. Všichni se ho naučí. Potom soupeři zaujmou střeh. Při správném střehu pravá noha vykročí o přibližně půl metru vpřed, současně se nohy pokrčují tak, že pravé koleno je nad středem pravého chodidla a levé koleno je nad špičkou levého chodidla. Ruka se zbraní je pokrčena a hrot směřuje na zásahový povrch soupeře. Krokem vpřed se blíží k protivníkovi, aby dosáhl "kritické vzdálenosti" a mohl soupeře napadnout. Výpad je konečným postojem každé útočné akce. Šermíř při něm napne paži se zbraní. Při každé šermířské akci je zvláště důležitá rychlost, protože tak lze snáze překonat reakci soupeře. Účelem kroku zpět je obvyčejné dosažení "bezpečnostního rozestupu", to znamená vyhnout se ohrožení soupeřem. Při krytu se vždy setkává silnější část vlastní čepele se slabší částí soupeře. Kord již byla zbraň, která upřednostňovala bod před sekem. Příloha týkající se této lekce bude rovněž umístěna na www stránkách této táborovky.

Nepovinná část: Toto je část, kterou si může každý z vás vymyslet sám s ohledem na složení a dispozice vašeho oddílu. Mezi další dovednosti, které se budoucí kadeti a mušketýři učili a v nichž se zdokonalovali, patřila jízda na koni, takže i tímto směrem se můžete pustit.

Lekce šestá – Estetická činnost

Doba vlády Ludvíka XIII byla rovněž dobou umění. Ačkoliv to nebyla doba největšího rozkvětu umění ve Francii. Přesto by měl každý oddíl ukázat, že i po této stránce jsou jeho žáci nadaní. Každý oddíl proto obdrží od rady velitelů dřevěný rám o velikosti 2x1 metr. Žáci každého oddílu (tedy oddíl jako celek) musí vytvořit umělecké dílo pomocí tohoto rámu. Tedy vytvořit obraz. Můžete k tomu použít jakoukoliv výtvarnou techniku. Výsledkem musí být obraz, který bude vystaven v prostorách tábora (obvykle takové věci visí na zdech ☺). Oddíl musí pro ostatní oddíly provést vernisáž tohoto díla, kdy každému oddílu své dílo představí a krátce pohovoří o použité technice a o tom, co vlastně toto dílo představuje. Je třeba se proto s ostatními oddíly vždy domluvit, kdy budou ochotni se krátké vernisáže jiného oddílu zúčastnit. Buď připravíte vernisáž pro jeden oddíl, dva, všechny. Někdo to pojme jako otázku několika minut, někdo to pojme jak

hodinovou záležitostí s předtančením, několika proslovů, podáváním sladkostí a nápojů. To již nechám na vás. Tato lekce nebude mít na www stránkách táborovky žádnou přílohu.

Lekce sedmá – výroba šperků

Toto není klasická výuková lekce, protože bude její splnění vynuceno okolnostmi. V době, kdy budou děti v Anglii, bude třeba zastoupit klenotnického mistra, který vyrábí přesné kopie dvou přívěsků. Aby byla sada přívěsků kompletní. Toto by se nikdy nedalo stihnout za jediný den, kdyby mistra klenotníka v jeho práci někdo nezastoupil. Protože je nanejvýš nutné, mít královniny šperky kompletní a včas, kadeti zastoupí mistra klenotníka. Bude to označeno za lekci improvizace a pohotového jednání, rozvahy a důmyslu. Tedy vlastností, které by měl mít každý mušketýr. Úkolem každého oddílu je vytvořit šperky. Počet šperků musí souhlasit s počtem členů každého oddílu. Samozřejmě v poměru kus za kus. Pouze dvě náušnice mají smysl, ale jedná se o dva kusy, takže je to vlastně jakoby za dva žáky. Šperky musí ovšem vypadat jako šperky, jinak byla práce zbytečná. Nevkusnou odfláknutou hloupost nikdo nekoupí. Úkol je splněný když oddíl předá večer svá díla mistrovi klenotníkovi. **POZOR !!** Tato lekce se plní v určitý den a jenom v tento den a **MUSÍ** být v tento den dokončena všemi oddíly. Vašim nápadům se meze nekladou. Tato lekce nebude mít žádnou přílohu na www stránkách této táborovky.

Internetové stránky táborové hry naleznete na adrese: www.xxxxxxxxxxxxxxxxxxxxxxxxxxxxxx



Tabulka denních činností

Den	dopol	1. odpoč	2. odpoč	večer	Noc/místo
1. So 30.6. Sl. 1	Příjezd, ubytování, vybalení...	Setkání s panem De Tréville		Potyčka mušketýřů s kardinálovými	Paříž
2. Ne 1.7. Sl. 2	<i>Příjezd kardinála</i>				
3. Po 2.7. Sl. 3					
4. Ut 3.7. Sl. 4					
5. St 4.7. Sl. 5		Hra Dopis pro Buckinghama	Hra Dopis pro Buckinghama		
6. Čt 5.7. Sl. 6					
7. Pá 6.7. Sl. 1					
8. So 7.7. Sl. 2		Hra Záchrana Constance		<i>Přijmutí mezi kadety</i>	
9. Ne 8.7. Sl. 3		Návštěva rodičů – ukázka výcviku	<i>Návštěva rodičů</i>		
10. Po 9.7. Sl. 4			Závod plachetnic		
11. Ut 10.7. Sl. 5		Hra Cesta do Anglie	Hra Cesta do Anglie		Paříž - Londýn
12. St 11.7. Sl. 6					Londýn
13. Čt 12.7. Sl. 1		Hra Cesta do Francie	Hra Cesta do Francie	Ples a přijmutí mezi mušketéry	Londýn - Paříž
14. Pá 13.7. Sl. 2		<i>Slavnosti – herní odpoledne</i>	<i>Slavnosti – herní odpoledne</i>	Příprava na táborák, táborák	
15. So 14.7. Sl. 3	Balení a odjezd				

Co je potřeba zajisti, vyrobit a postavit:

Tato tabulka bude rovněž na www stránkách táborové hry a bude postupně aktualizována.

Co je třeba zajistit	Kdo to zajistí
městská cedule „Paříž“ 2x a „Londýn“ 2x – rozměry do stojanů z CTH Koulové	
Názvy míst a ulic cca 10 cedulí	
Francouzské názvy a jejich překlad	
Mapa Paříže s popisem ulic a míst (mapa tábora)	
Cedule městských bran 2x	
Francouzské a anglické slovní spojení a fráze	
Široké šerpy v šesti barvách cca 20 kusů každé barvy = 120 šerp	
Kabátce mušketýřů – modré 4x	
Kabátce gardistů kardinála – červené alespoň 6x	
Řád Ludvíka XIII cca 90x	
Řád královny Anny – pravděpodobně v podobě svitku – cca 90x	
Vor - Plachetnice a veškeré její vybavení	
Kánoe	
Formulář na závod plachetnic	
Společenský tanec	
Mirelonové kordy cca 30 kusů	
Vzduchovky cca 3x	
Diabolky	
Špalíky na střelbu mušketami cca 12	
Rám 2x1 metr dřevěný 6 kusů	
Kostýmy všech postav	
Přívěsky královny Anny Rakouské plus šest navíc	
Dopis a prsten královny pro vévodu Buckinghamu	
Pasovací glejt pro pasování na mušketéry cca 90x	
Návěstní cedule hospod 3x	
Několik správcovských pečeti 8x	
Pravé a falešné propouštěcí formuláře – hodně moc	
Kopie kardinálova podpisu 8x	

Pokud vás napadlo, že takhle přesně to proběhnout nemuselo, je to správná úvaha. Ono se to vždycky z mnoha příčin nakonec sehraje malilinko jinak. Když lépe, je to ještě báječnější.